

Statistikbilaga

Stockholms stadsbiblioteks verksamhetsberättelse 2025

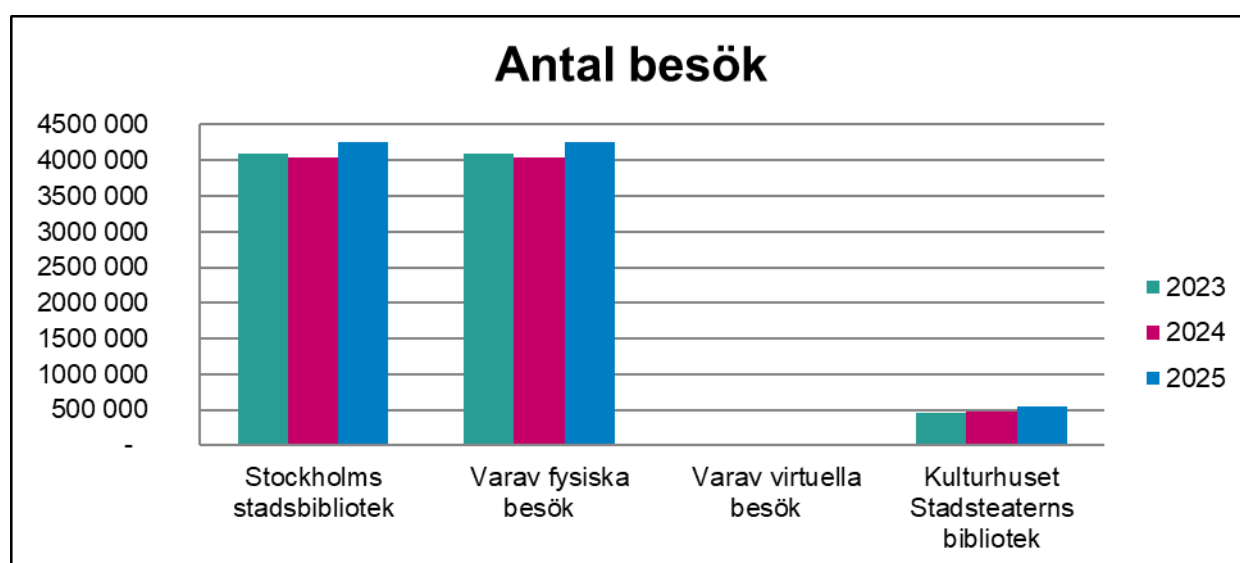
Nedan följer en statistisk redogörelse för verksamhetsåret 2025. För att ge en bättre bild av utfallet och möjliggöra jämförelse redovisas statistiken för perioden 2023-2025.

Besök och utlån

Under år 2025 har SSB, exklusive Kulturhuset, haft 4 256 682 fysiska besök, vilket kan jämföras med 4 036 221 år 2024. Det innebär att besöken under året har ökat med ca 5 % jämfört med föregående år. Under året har Stadsbiblioteket Odenplan, Gröndals bibliotek, Hornstulls bibliotek samt Kista bibliotek hållit stängt hela eller delar av året. När även besöken från Kulturhuset Stadsteaterns bibliotek räknas in uppgick besöken till 4 798 336.

Virtuella besök kan från och med 2023 inte mätas eftersom tidigare analysverktyg inte är kompatibelt med stadens policy kring dataskydd. I arbetet med lanseringen av nya webben undersöker SSB möjligheterna att återigen mäta antalet virtuella besök.

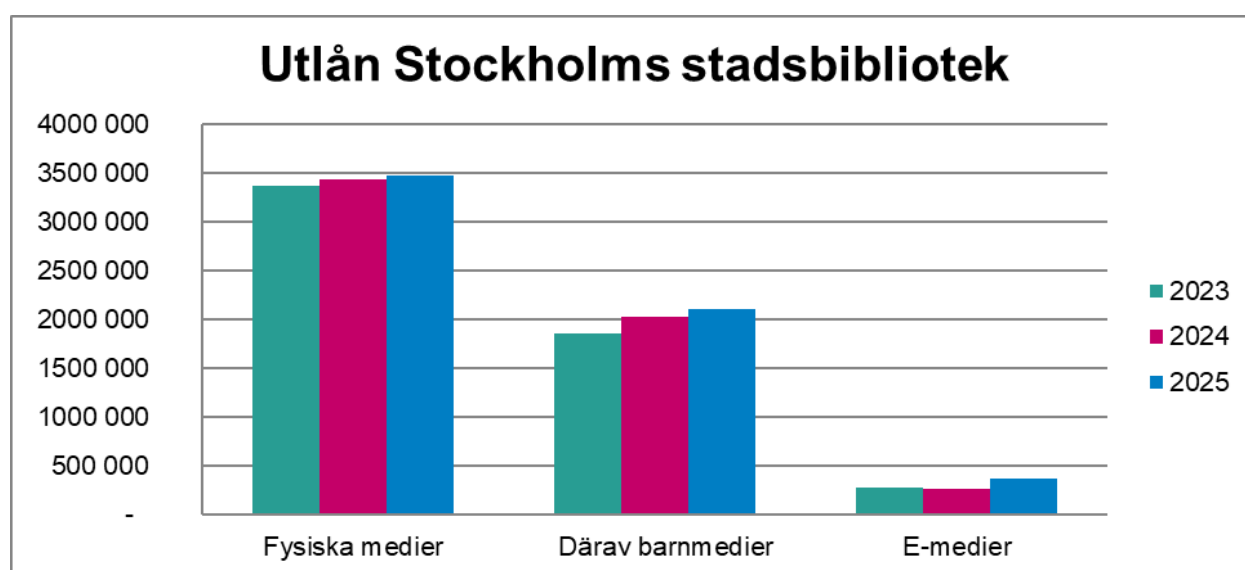
Stockholms stadsbibliotek - Besök			
	2023	2024	2025
Stockholms stadsbibliotek	4 101 032	4 036 221	4 256 682
Varav fysiska besök	4 101 032	4 036 221	4 256 682
Varav virtuella besök			
Unika besök på biblioteket.stockholm.se			
Kulturhuset Stadsteaterns bibliotek	455 773	477 739	541 654
Totalt	4 556 805	4 513 960	4 798 336



Utlån

Stockholms stadsbibliotek erbjuder ett rikt utbud av medier och under året har det, utan att räkna in Kulturhuset stadsteaterns lån, gjorts 3 848 730 lån. 2024 genomfördes 3 710 900 lån på Stockholms stadsbibliotek. I tabellerna och diagrammen nedan presenteras totala antal lån som har gjorts, dvs. initiala lån samt omlån.

Stockholms stadsbibliotek (exkl. KH) – utlån (initiala och omlån)			
	2023	2024	2025
Fysiska medier	3 369 652	3 438 637	3 476 566
<i>Därav barnmedier</i>	<i>1 863 752</i>	<i>2 026 258</i>	<i>2 111 626</i>
E-medier	275 599	272 263	372 164
Totalt Stockholms stadsbibliotek	3 645 251	3 710 900	3 848 730



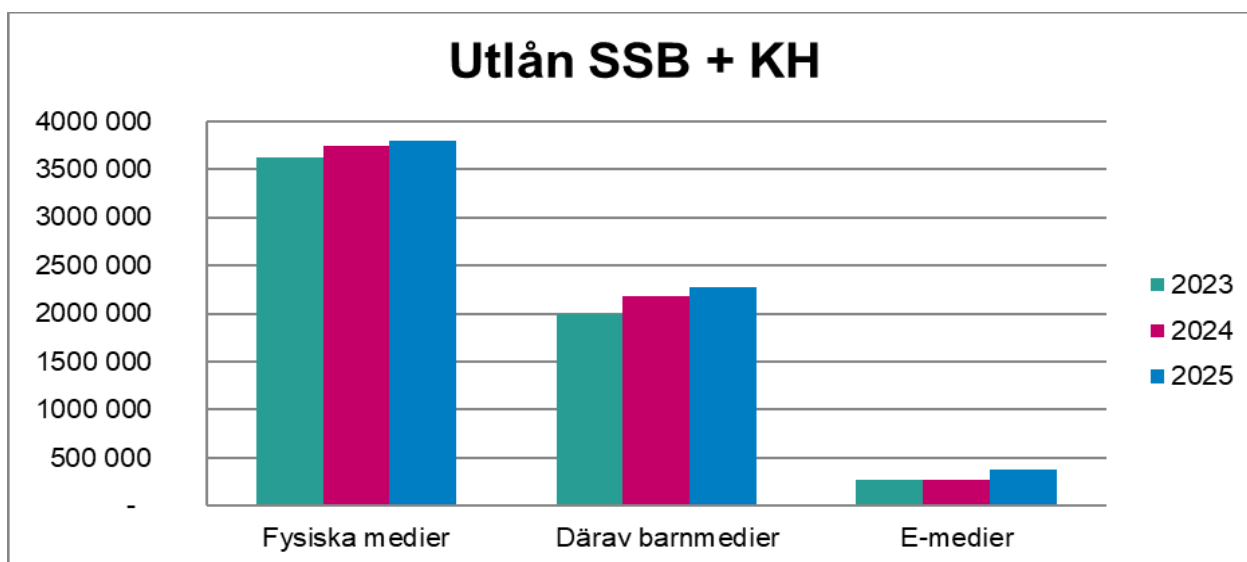
Under året har Stockholms stadsbibliotek tillsammans med Kulturhuset Stadsteaterns bibliotek (se tabeller och diagram nedan) utfört totalt 4 173 405 lån (initiala, omlån samt e-medier) vilket innebär att biblioteken tillsammans utfört cirka 4,2 lån per invånare beräknat på invånarantal 995 574.

Av lånen har 68 % gjorts av kvinnor, 28 % av män och 4 % av låntagare som förskolor och andra aktörer som inte går att definiera utifrån kön.

I jämförelse med 2024 har lånen ökat med 4 %.

Kulturhuset Stadsteaterns bibliotek - utlån			
	2023	2024	2025
Fysiska medier	255 452	303 478	324 675
<i>Därav barnmedier</i>	<i>129 878</i>	<i>159 554</i>	<i>168 414</i>
Totalt Kulturhuset Stadsteatern	255 452	303 478	324 675

SSB + KH - utlån			
	2023	2024	2025
Fysiska medier	3 625 104	3 742 115	3 801 241
<i>Därav barnmedier</i>	<i>1 993 630</i>	<i>2 185 812</i>	<i>2 280 040</i>
E-medier	275 599	272 263	372 164
Totalt samtliga bibliotek	3 900 703	4 014 378	4 173 405



Programverksamhet

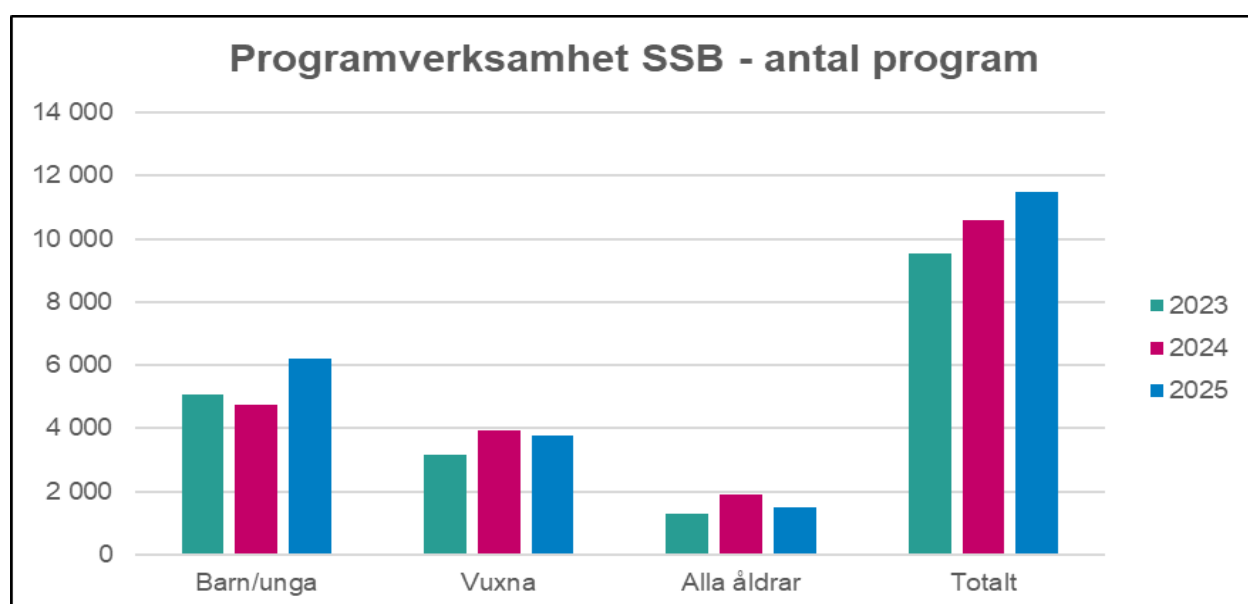
Analys programverksamhet

Under år 2025 har biblioteken inom SSB genomfört 11 504 program och aktiviteter, jämfört med 10 586 program under år 2024. Programverksamheten fortsätter därmed att öka, både vad gäller antal program men också antalet deltagare. Under året har Stockholms stadsbibliotek haft flera anpassade aktiviteter för prioriterade målgrupper. Denna typ av programverksamhet kräver ofta mindre storlek på deltagargrupperna.

Under året har det genomförts 1 134 program som har kompletterats med TAKK, detta är en ökning med 8 % jämfört med år 2024. Under året har SSB även haft 640 helt eller delvis anpassade program som har riktat sig till personer med funktionsnedsättning, jämfört med 537 program föregående år. 10 500 personer har deltagit vid dessa program. 385 av programmen har varit riktade till barn och unga och har haft 7 492 deltagare, jämfört med 195 program med 3 303 deltagare år 2024.

Stockholms stadsbibliotek fick inför år 2025 i uppdrag av kommunfullmäktige att genomföra en analys av hur målgruppen unga 13-18 år bättre kan nås i stadens biblioteksverksamhet. Biblioteken har under året arbetat med kartläggningar och UX-arbete. Flera av enheterna har under året tagit kontakt med exempelvis fritidsgårdar, kulturskolan, högstadieskolor och gymnasium för att nå ut med information om bibliotekets aktiviteter riktade till ungdomar 13–18 år. I programstatistiken går det att se en ökning av deltagandet av målgruppen 13-18 år. Under år 2025 har bibliotekets programverksamhet haft 11 143 deltagare inom åldersgruppen 13-18 år, jämfört med 6 690 år 2024 och 6 470 år 2023.

Stockholms stadsbibliotek – programverksamhet, antal program			
Antal program	2023	2024	2025
Barn/unga	5 083	4 738	6 222
Vuxna	3 166	3 951	3 788
Alla åldrar	1 307	1 897	1 494
Totalt	9 556	10 586	11 504



Stockholms stadsbibliotek – programverksamhet, antal deltagare			
Målgrupp	2023	2024	2025
0-5 år	41 406	42 815	44 574
6-12 år	24 585	24 084	35 022
13-18 år	6 470	6 690	11 143
Vuxna	56 934	60 209	68 453
Totalt	129 395	133 798	159 192

